

# **ПРОЕКТ**

## **«Наша цветочная клумба»**

*Выполнила: Синицына М.Г.*

*6 группа*

*08.04.21 год*




**Проблемный вопрос проекта:** В  
чем искусство выращивания  
цветов ?

**Цель проекта:** вырастить рассаду  
цветов для посадки на клумбе  
возле д/дома.



# **1. Подготовительный этап**

- Мы собрали информацию о цветочных растениях, которые обычно выращивают на клумбах в нашем крае. (астры, бархатцы, георгины, гладиолусы, петунии, календула, циннии)**
- Определили, какие цветы будем сажать. (бархатцы)**
- Приготовили все необходимое.**





## *Узнали:*

- *Что нужно для посева;*
- *Правила посева семян;*
- *Как ухаживать за всходами.*



Расскажи-ка



## 2. Посадка рассады

*8 апреля посеяли семена цветов*

- *Изучили инструкцию по посадке*
- *Насыпали почву в пластиковые контейнеры*
- *Посадили туда семена бархатцев*
- *Полили*
- *Закрыли плёнкой*











### ***3. Уход и наблюдения***

- ***Уход***
- ***ежедневное поворачивание емкости с рассадой от солнышка:***
- ***полив 2 – 3 раза в неделю в зависимости от состояния почвы;***



## ***Наблюдение***

- ***-измерение рассады каждую неделю;***
- ***-наблюдение в течение дня;***
- ***-наблюдение в течение месяца.***



## ***Критерии оценки проекта.***

- Достигнут конечный результат. Мы освоили первые простейшие навыки в искусстве выращивания цветов***
- Создана дружная активная команда участников проекта готовая продолжать осуществлять новые идеи по созданию клумбы.***
- Мы получили удовольствие от самой работы***



***В результате работы над проектом мы научились:***

- выполнять коллективное общее дело, и решать возникающие проблемы***
- правильно сеять семена и выращивать рассаду растений***
- проводить простейшие эксперименты, наблюдать за ростом и развитием растений ;***
- фантазировать в составлении моделей эскизов клумб;***



**Вот такой мы видим нашу клумбу!**



***Спасибо за внимание!***



«Если бы каждый человек на клочке земли своей сделал все, что он может, как прекрасна, была бы Земля наша».

**А.П. Чехов**

