

# *Экономический оборот*



# Запасы и потоки

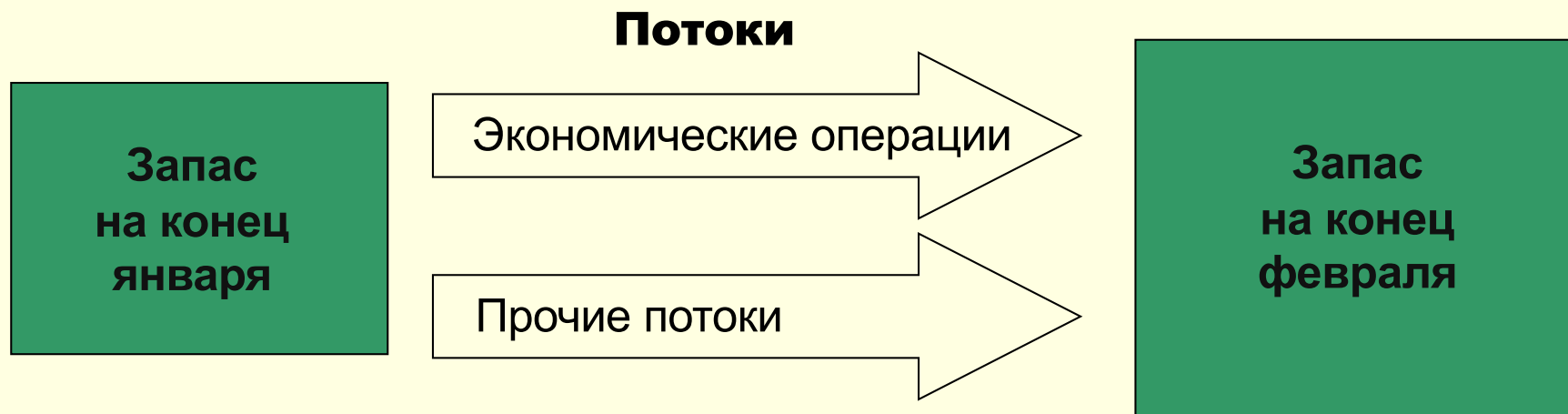
---

**Запас (stock) — экономическая величина, измеренная в определенный момент.**

**Поток (flow) — разность между двумя запасами, измеренными в разные моменты.**

# Экономические операции

---

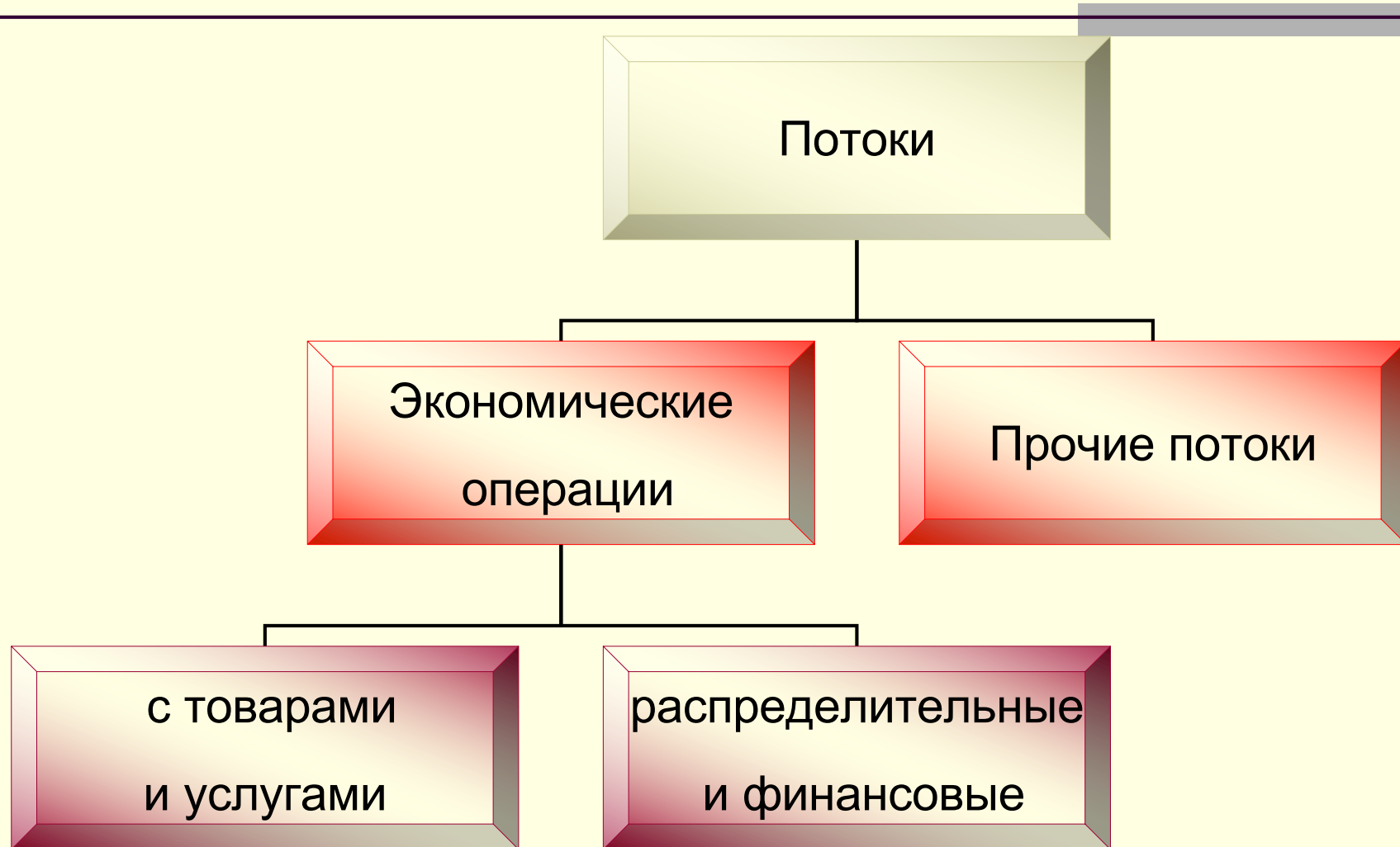


# Виды потоков

---

- *Экономическая операция (economic transaction)* — добровольный обмен или передача экономического блага по соглашению между экономическими агентами.
- *Прочие потоки (other flows)* — все остальные события, которые могут привести к изменению запаса.

# Виды потоков



# Виды экономических операций

---

- *Операции с товарами и услугами* показывают их источник и использование.
- *Распределительные и финансовые операции* — распределение доходов по факторам производства и их последующее перераспределение.

# Товары и услуги

---

*Товары (commodities, goods)* — овеществленный результат производства

*Услуги (services)* — неовеществленный результат производства, приводящий к изменению условий потребления

# Признаки

## товара

- Физический объект
- Находится в собственности экономического агента
- Производство, распределение и потребление товара — разные процессы
- Может производиться для собственного потребления и обмена

## услуги

- Невещественный результат производства
- Находится в собственности экономического агента
- Производство, распределение и потребление товара — разные процессы
- Может производиться для собственного потребления и обмена



# Формы производства услуг

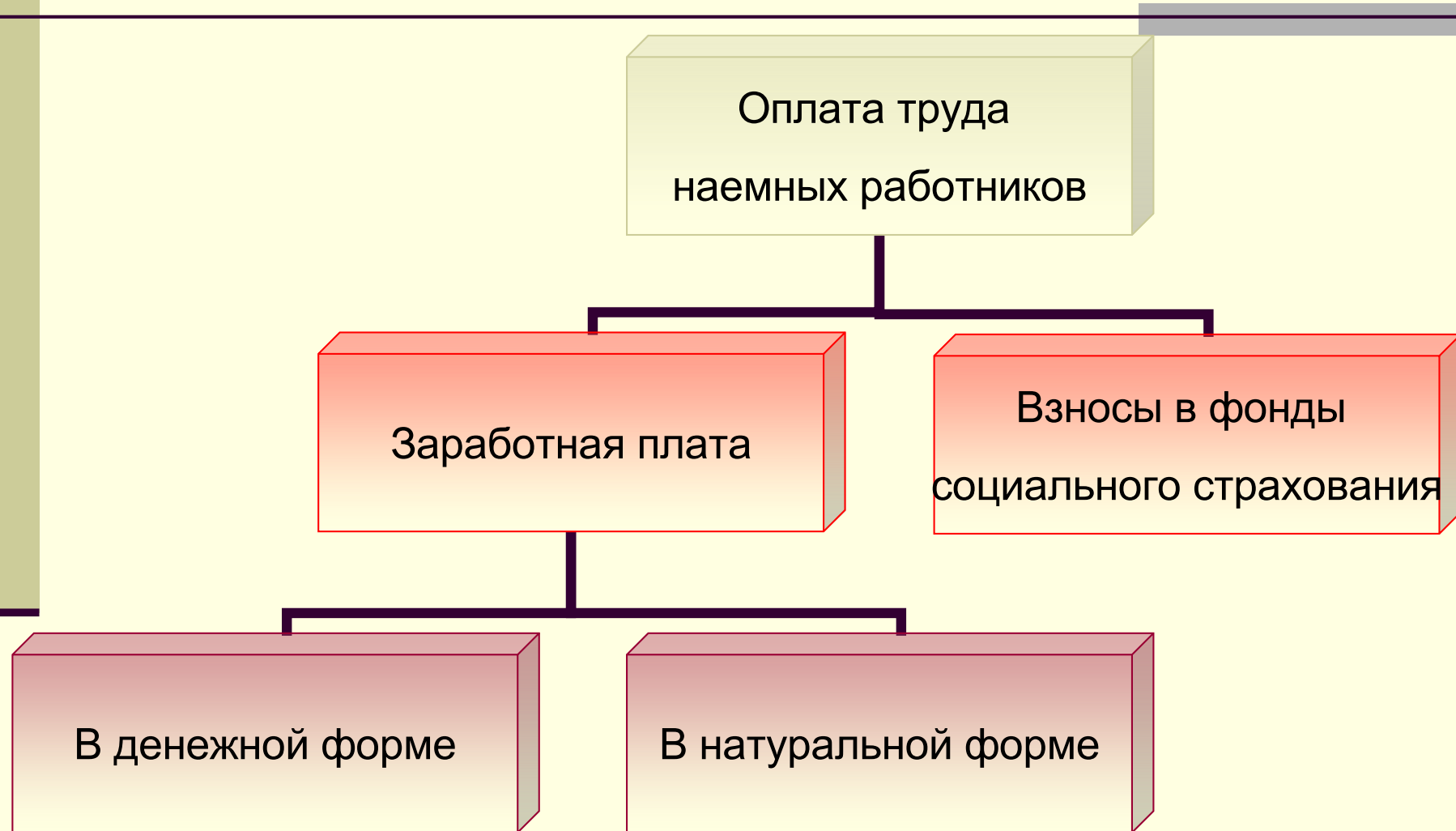
- Ремонт — изменение качества товаров, которыми владеет потребитель.
- Лечение — изменение физических условий человека.
- Образование — изменение интеллектуального уровня человека.
- Охрана — изменение условий жизни человека.



# Факторы производства и доходы

| <b>Фактор производства</b>             | <b>Факторные доходы</b>  |
|--|--|
| <b>Земля</b>                           | <b>Рента</b>   |
| <b>Капитал</b>                         | <b>Процент</b>   |
| <b>Труд</b>                            | <b>Оплата труда</b> <ul style="list-style-type: none"><li>■ Зарплата</li><li>■ Социальное страхование</li></ul>    |
| <b>Предпринимательские способности</b> | <b>Предпринимательский доход</b> <ul style="list-style-type: none"><li>■ Прибыль</li><li>■ Другие доходы</li></ul> |

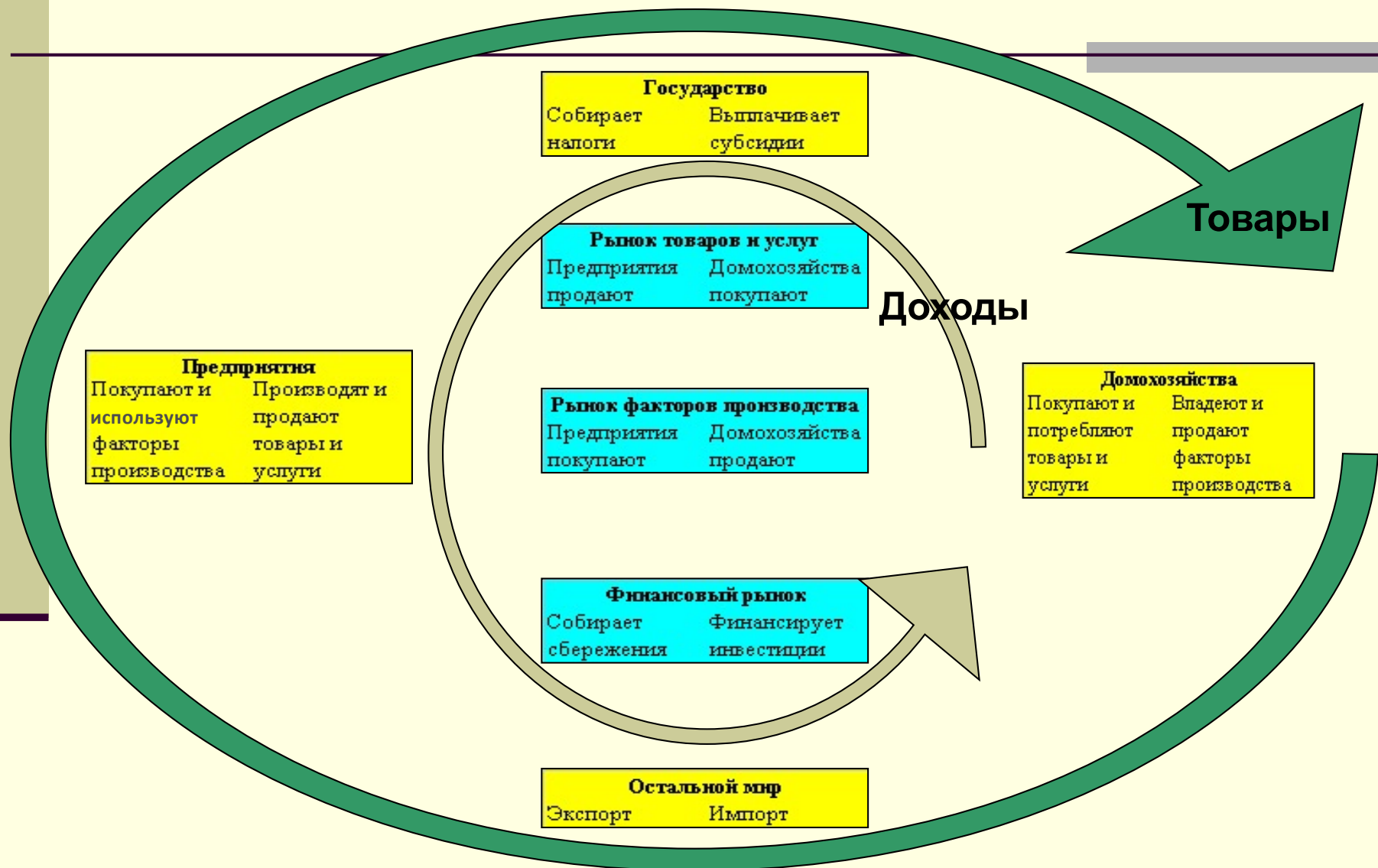
# Формы оплаты труда



# Модель 4×3×2

- Экономика состоит из 4 агентов: домохозяйств, предприятий, государства и остального мира.
- Экономические агенты связаны между собой через 3 основных рынка — рынок факторов производства, рынок товаров и услуг и финансовый рынок.
- Агенты осуществляют 2 основные операции — производят товары и услуги и распределяют доходы.

# Экономические потоки



# Автор круговой диаграммы

**Фрэнк Найт (1885—1972)**, американский экономист и социальный философ. Впервые представил функционирование экономики в форме круговой диаграммы в сборнике лекций “Организация экономики” (1931).

